

インターンシップナビとやまご案内

インターンシップ学生の受入れのため、ご登録を検討中の企業・団体のみなさまは、お手数ですがご一読ください。



インターンシップナビとやま登録について

- 登録申込み等

下記書類をご一読いただき、登録申込書に記入捺印のうえ、原紙を下記住所あてに郵送にてお送りください。

- ・インターンシップナビとやま企業及び団体登録利用規約
- ・個人情報の取扱いについて

※上記書類、及び登録申込書はナビの「企業・団体のみなさま」「ログイン」の下に PDF で掲載しております。

- 登録料

25,000円(年度)

※夏期(8～9月)のみインターンシップに参加される場合、登録料は発生しません。

※期間途中からの掲載も可能ですが、掲載開始日に関わらず登録料は一律同額となります。

平成29年度にご入会いただいた場合は平成30年度末(平成31年3月31日)までご利用いただけます。

- 掲載期間

毎年4月1日から翌3月31日までとします。

※平成29年度にご入会いただいた場合は平成30年度末(平成31年3月31日)までご利用いただけます。

- 登録料納付先

参加要件等の審査後、請求書を郵送にてお送りいたしますので、請求書が届きましたら指定の口座へお振込みください。

- 募集期間 : 随時募集・受付

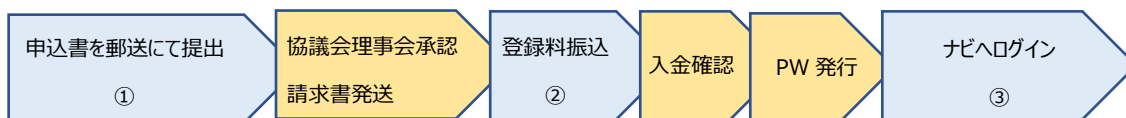
- 申込みおよび問い合わせ先

〒930-0805 富山県富山市湊入船町9-1 とやま自遊館2階

富山県インターンシップ推進センター TEL 076-482-3420

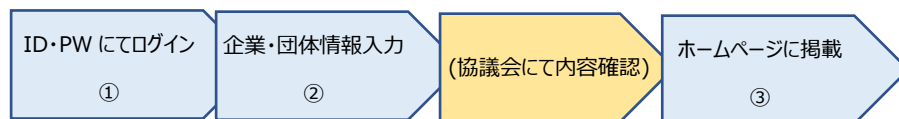
FAX 076-482-3421

【インターンシップナビとやまお申込み・ご登録の流れ】



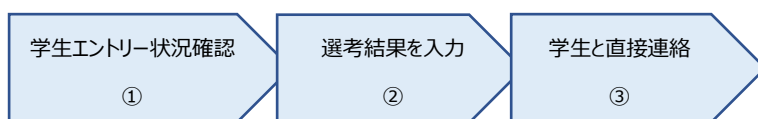
- ①「インターンシップナビとやま企業及び団体登録申込書」に記入・捺印のうえ原紙を郵送にてお送りください。
※「登録申込書」はナビトップページの「企業・団体のみなさま」「ログイン」の下に PDF で掲載しております。
※別紙「インターンシップナビとやま企業及び団体登録利用規約」、「個人情報の取扱いについて」をお読みいただき、ご了解のうえお申し込みください。
※夏期(8～9月)のみインターンシップに参加される場合、登録料は発生しません。
「インターンシップナビとやま企業及び団体登録申込書」の「夏期インターンシップのみに参加します(登録料無料)」にチェックの上、申込書をご提出ください。確認後 PW を申込書にご記入いただいたメールアドレスにお送りします。
- ②登録料を指定口座へお振込みください。
入金確認後、ナビへのログイン ID・PW を申込書にご記入いただいたメールアドレス宛にお送りします。
- ③ID・PW にてログイン後、企業・団体情報等をご入力ください。

【インターンシップナビとやま企業・団体情報掲載までの流れ】



- ① ナビ「企業・団体のみなさま」「ログイン」より ID・PW を入力してログインしてください。
- ② 企業・団体マイページが開きます。企業・団体情報、会社紹介、実習情報をご入力ください。
- ③ 実習情報につきましては、協議会にて内容を確認後ホームページに掲載されます。

【新システムによるインターンシップマッチング】



- ①学生はナビでインターンシップ先を検討し、エントリーします。学生のエントリー状況は各企業・団体のマイページにて確認していただけます。エントリーの際、学生はエントリーシートに志望理由や自己 PR を記入していますので、選考の際に参考にいただけます。
- ②選考結果の通知は、募集締切後、企業マイページより結果を入力すると自動的に学生に通知されるので、スムーズな受入が可能となります。
- ③受入決定後の細かい打ち合わせ（当日の集合時間等）は学生と企業担当で直接連絡をとってください。（受入決定学生には選考結果を通知する際、実習先企業・団体の担当者の情報も連絡されています。）

<参加確認書について>

受入決定学生には決定連絡の際、「参加確認書」を実習開始前に企業・団体に提出するように案内しております。実習開始前に参加確認書が届かない場合はお手数ですが学生に連絡をお願いいたします。



インターンシップナビとやまのご案内

● 募集対象学生

- ・学年は原則として大学 3 年生、大学院修士課程 1 年生、短大 1 年生、高専 4 年生、高専専攻科 1 年生を対象としています。
- ・富山県内の学校は、富山大学、富山県立大学、富山国際大学、高岡法科大学、富山短期大学、富山高等専門学校に在籍する学生。
- ・富山県出身で県外学校在籍する学生。
- ・企業・団体の希望により富山県外の大学に在籍していて、富山県出身ではない学生も募集対象にすることができます。

● インターンシップのスキーム

実施していただくインターンシップの期間、内容は、下記の分類となります。

実習期間	内容	夏期(8~9月)	夏期以外
短期：4 日以内	① ②	×	○
中期：5~10 日程度	② ③	○	○
長期：20 日以上	③ ④	○	○

※夏期(8~9月)のインターンシップは原則として 5 日以上のインターンシップのみとなります

①	企業研究タイプ	企業研究と企業(工場)見学などを行います
②	職場体験タイプ	企業の概要説明や見学複数の部署での業務体験を行います
③	実務実習タイプ	実際に社員と同じ業務に取り組みます
④	専門研究タイプ	専門領域を活かして、特定のテーマに取り組みます

- おおむね、上記の実習内容と実習期間を組み合わせで実施していただくこととなります。
- 期間が 1 日のみの場合は一般社団法人日本経済団体連合会による指針に沿った内容での実施に限ります。